

MBO 2017 - Hoe doen onze schoolverlaters het?

Nimeto - Afdeling RPC

Deze flyer geeft informatie over de gediplomeerde schoolverlaters van uw eigen Afdeling. Wat zijn zij gaan doen? Welke vervolgopleiding doen zij en waar zijn zij gaan studeren? Hebben ze een baan gevonden die bij hun opleiding past? Hoe snel vinden zij een baan? Hoe kijken zij terug op hun schoolperiode?



Respons

In januari 2018 hebben alle gediplomeerden (van het schooljaar 2016-2017 die Nimeto hebben verlaten) van uw Afdeling een vragenlijst ontvangen. In **Overzicht 1** ziet u hoeveel van hen hierop hebben gereageerd.

Overzicht 1 Respons op het onderzoek 2017

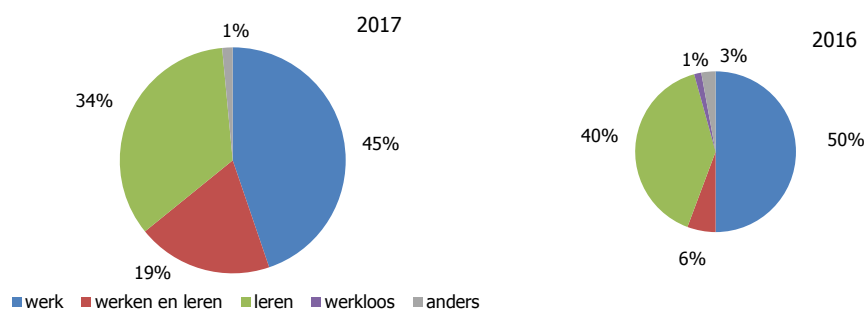
	<i>uitgezet</i>	<i>binnen</i>	<i>responspercentage</i>
Afdeling RPC	145	67	46%
Nimeto	369	134	36%
landelijk	20743	7400	36%



Wat zijn de schoolverlaters gaan doen?

In **Overzicht 2** ziet u de bestemming van de schoolverlaters voor uw Afdeling voor 2017 en 2016.

Overzicht 2 Bestemming van de schoolverlaters, 2017 en 2016



Werken

Gemiddeld genomen vinden de schoolverlaters van 2017 van uw Afdeling binnen drie maanden een baan. 40 procent vindt een baan binnen een maand.

27 procent van de werkenden werkt op dit moment bij een bedrijf / instelling waar zij ook beroepspraktijkvorming hebben gedaan (BOL).

In **Overzicht 3** ziet u een Top 5 van beroepen, waarin de schoolverlaters van uw Afdeling werkzaam zijn en het gemiddelde brutosalaris dat zij daarmee verdienen. In **Overzicht 4** ziet u het gemiddelde brutosalaris.

In **Overzicht 5** ziet u of de beroepen waarin de schoolverlaters werken, aansluiten bij de opleiding die zij gevolgd hebben.

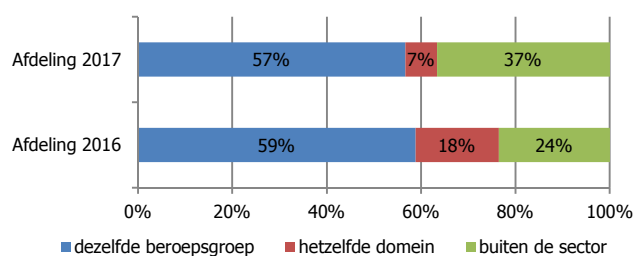
Overzicht 3 Top 5 beroepen

<i>Beroepen</i>	<i>aantal</i>	<i>salaris</i>
communicatie	17	€ 1.830
Verkoper	6	€ 1.300
Medewerker bediening/café-bar	3	€ 2.252
<i>Meerdere beroepen (4)</i>	<i>1</i>	<i>-</i>

Overzicht 4 Gemiddeld (bruto)salaris

	<i>(bruto)salaris</i>
Afdeling RPC	1744 Euro
Nimeto	1868 Euro

Overzicht 5 Aansluiting beroep en opleiding, 2016 en 2017





Doorleren

Van de doorlerende schoolverlaters van 2017 gaat 89 procent naar het HBO (24 afgestudeerden). Van alle schoolverlaters gaat 36 procent naar het HBO.

In **Overzicht 6** ziet u een Top 5 van opleidingen op het HBO, waar zij voor hebben gekozen. De belangrijkste HBO-instellingen waar zij heen gaan ziet u in **Overzicht 7**.

In **Overzicht 8** ziet u of de opleidingen die de schoolverlaters zijn gaan doen aansluiten bij de opleiding die zij op het MBO gevolgd hebben.

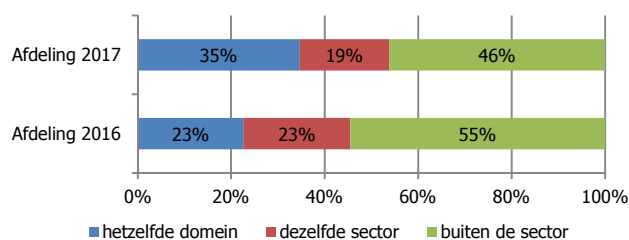
Overzicht 6 Top 5 vervolgoopleidingen op het HBO

Vulgoopleiding	aantal
Communication- and multimediadesign	7
Communicatie	3
Interieurarchitectuur	2
Vormgeving	2
Meerdere opleidingen (10)	1

Overzicht 7 Top 5 HBO-instellingen

Instelling	aantal
Fontys Hogescholen	3
Hogeschool van Amsterdam	3
Avans Hogeschool Breda - Tilburg	2
Meerdere instellingen (11)	1

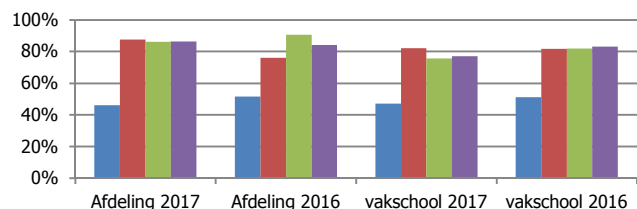
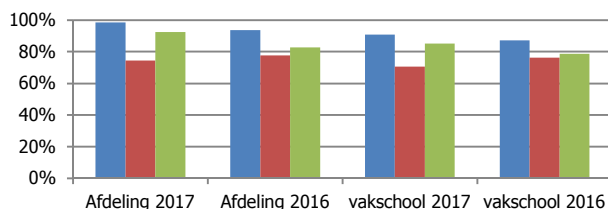
Overzicht 8 Aansluiting vervolgoopleiding en (mbo)opleiding, 2016 en 2017



Hoe kijken schoolverlaters terug

In **Overzicht 9** ziet u voor een aantal kwaliteitskenmerken het percentage schoolverlaters van 2017 dat achteraf tevreden is over deze kenmerken (over de school en opleiding).

Overzicht 9 Aandeel schoolverlaters dat tevreden is over de school en opleiding, 2016 en 2017



■ inhoud lesprogramma ■ aansluiting theorie ■ zinnelijkheid opleiding

■ voorbereid op zoeken ■ persoonlijke begeleiding ■ begeleiding BPV ■ examenning



Meer weten?

Voor meer informatie verwijzen we u naar het statistisch rapport.

De gegevens uit deze flyer zijn overgenomen uit het Schoolverlatersonderzoek MBO. Landelijk hebben een 19-tal roc's / aoc's / vakscholen deelgenomen aan het onderzoek en zijn 20743 gediplomeerden aangeschreven (respons = 36%).