

MBO 2017 - Hoe doen onze schoolverlaters het?

Nimeto - Afdeling niveau 2/3

Deze flyer geeft informatie over de gediplomeerde schoolverlaters van uw eigen Afdeling. Wat zijn zij gaan doen? Welke vervolgopleiding doen zij en waar zijn zij gaan studeren? Hebben ze een baan gevonden die bij hun opleiding past? Hoe snel vinden zij een baan? Hoe kijken zij terug op hun schoolperiode?



Respons

In januari 2018 hebben alle gediplomeerden (van het schooljaar 2016-2017 die Nimeto hebben verlaten) van uw Afdeling een vragenlijst ontvangen. In **Overzicht 1** ziet u hoeveel van hen hierop hebben gereageerd.

Overzicht 1 Respons op het onderzoek 2017

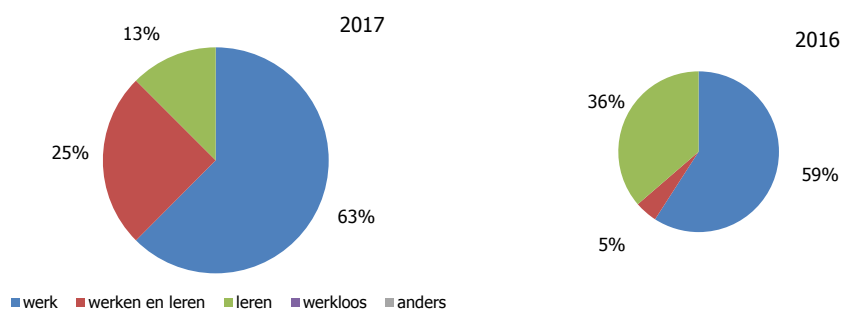
	<i>uitgezet</i>	<i>binnen</i>	<i>responspercentage</i>
Afdeling niveau 2/3	39	8	21%
Nimeto	369	134	36%
landelijk	20743	7400	36%



Wat zijn de schoolverlaters gaan doen?

In **Overzicht 2** ziet u de bestemming van de schoolverlaters voor uw Afdeling voor 2017 en 2016.

Overzicht 2 Bestemming van de schoolverlaters, 2017 en 2016



Werken

Gemiddeld genomen vinden de schoolverlaters van 2017 van uw Afdeling binnen drie maanden een baan. Een kwart vindt een baan binnen een maand.

Driekwart van de werkenden werkt op dit moment bij een bedrijf / instelling waar zij ook beroepspraktijkvorming hebben gedaan (BOL) of tijdens de opleiding hebben gewerkt (BBL).

In **Overzicht 3** ziet u een Top 5 van beroepen, waarin de schoolverlaters van uw Afdeling werkzaam zijn en het gemiddelde bruto-salaris dat zij daarmee verdienen. In **Overzicht 4** ziet u het gemiddelde bruto-salaris.

In **Overzicht 5** ziet u of de beroepen waarin de schoolverlaters werken, aansluiten bij de opleiding die zij gevolgd hebben.

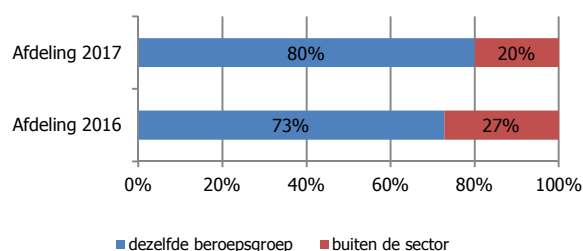
Overzicht 3 Top 5 beroepen

<i>Beroepen</i>	<i>aantal</i>	<i>salaris</i>
Signmaker	3	€ 1.194
Medewerker schilderen	1	€ 2.052
Logistiek medewerker	1	€ 1.600

Overzicht 4 Gemiddeld (bruto)salaris

	<i>(bruto)salaris</i>
Afdeling niveau 2/3	1510 Euro
Nimeto	1868 Euro

Overzicht 5 Aansluiting beroep en opleiding, 2016 en 2017





Doorleren

Alle doorlerende schoolverlaters van 2017 gaan naar het MBO (2 afgestudeerden). Van alle schoolverlaters gaat een kwart naar het MBO.

In **Overzicht 6** ziet u een Top 5 van opleidingen op het MBO, waar zij voor hebben gekozen. De belangrijkste MBO-instellingen waar zij heen gaan ziet u in **Overzicht 7**.

In **Overzicht 8** ziet u of de opleidingen die de schoolverlaters zijn gaan doen aansluiten bij de opleiding die zij op het MBO gevolgd hebben.

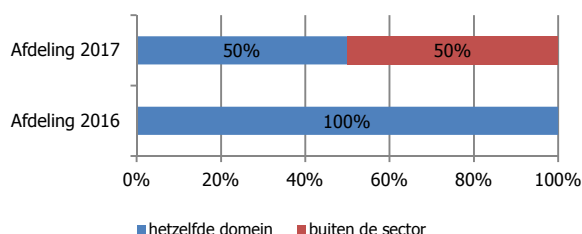
Overzicht 6 Top 5 vervolgoopleidingen op het MBO

Vulgoopleiding	aantal
Podium- en evenemententechniek	1
Ondernemer detailhandel	1

Overzicht 7 Top 5 MBO-instellingen

Instelling	aantal
ROC van Amsterdam	2

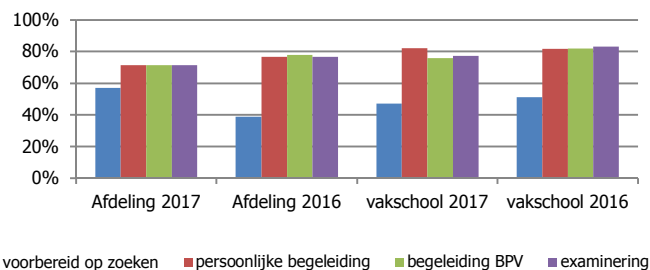
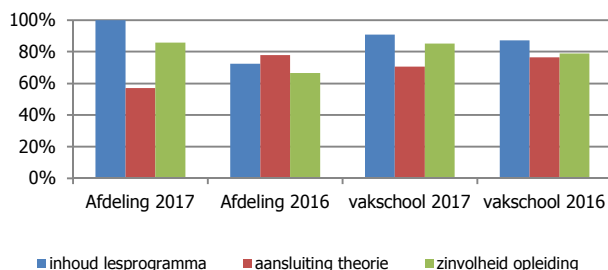
Overzicht 8 Aansluiting vervolgoopleiding en (mbo)opleiding, 2016 en 2017



Hoe kijken schoolverlaters terug

In **Overzicht 9** ziet u voor een aantal kwaliteitskenmerken het percentage schoolverlaters van 2017 dat achteraf tevreden is over deze kenmerken (over de school en opleiding).

Overzicht 9 Aandeel schoolverlaters dat tevreden is over de school en opleiding, 2016 en 2017



Meer weten?

Voor meer informatie verwijzen we u naar het statistisch rapport.

De gegevens uit deze flyer zijn overgenomen uit het Schoolverlatersonderzoek MBO. Landelijk hebben een 19-tal roc's / aoc's / vakscholen deelgenomen aan het onderzoek en zijn 20743 gediplomeerden aangeschreven (respons = 36%).